










DW934

Województwo śląskie

powiat bieruńsko-lędziński

-  Drogi wojewódzkie w zarządzie ZDW o ruchu powyżej 3 mln poj./rok
-  Pozostałe drogi wojewódzkie
-  Drogi krajowe
-  Zakres oraz indywidualny numer mapy
-  Granica województwa śląskiego
-  Granica miasta pow. 100 tys. mieszkańców
-  Granica powiatu
-  Zbiornik wodny
-  Ciek wodny

Skala 1:70000

